

Bienvenue à l'UPE2A du lycée Romain Rolland !



Welcome !!

شوخ ديدم

བུ་གྲ་ཤེས་བདེ་ལགས།

Willkommen

வரவவற஁பு

欢迎

Добро пожаловать

moh meima !

Benvenuti !

Bem vindo !

тавтай морилогтун !

Bienvenido !

Bine ati venit !

ласкаво просимо !

Boyei malam



01 46 80 15 60



ce.0940115p@ac-creteil.fr

Lycée Romain Rolland

17 rue Lucien Nadaire

94200 Ivry-sur-Seine

Pour venir au lycée :

Le lycée est derrière le fort d'Ivry, à la frontière avec Vitry, près du lycée Jean Macé.

Чтобы поступить в колледж:

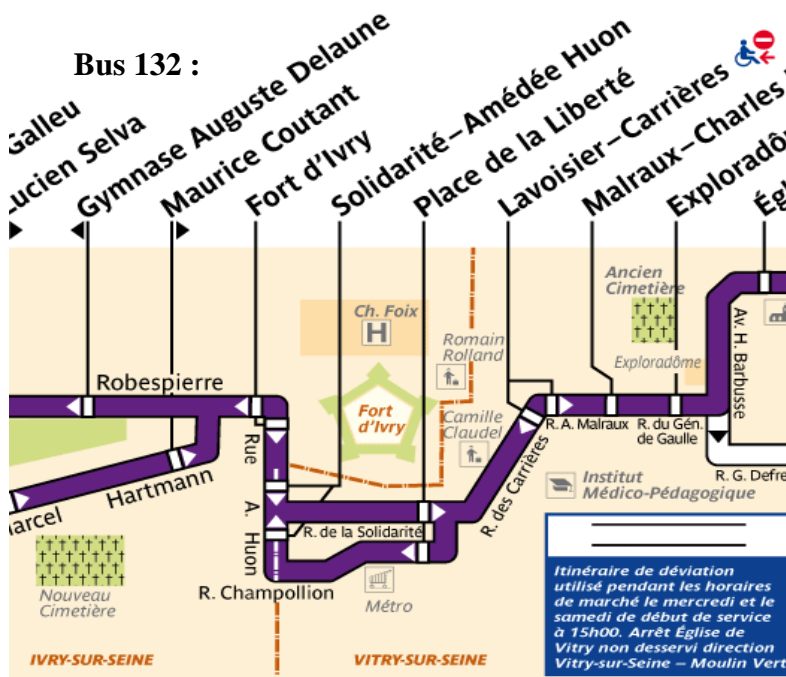
Колледж находится за фортом Иври, на границе с Витри, недалеко от средней школы Жана Маче.

Russe(Ukranien)

Le RER C Gare de Vitry sur Seine ou le bus 132 « Lavoisier Carrière » sont les moyens de transports les plus proches.

Чтобы поступить в колледж:

RER C Gare de Vitry sur Seine или автобус 132 Lavoisier Carrière являются ближайшими транспортными средствами.



Les horaires du lycée :


Tous les jours, le lycée ouvre ses portes à 7h45 et accueille les élèves.

Les élèves peuvent entrer dans leur salle de classe à 7h55.

A 8h, le lycée ferme les portes extérieures et les cours commencent.

Tout élève arrivant en retard doit attendre que les surveillants leur ouvrent les grilles pour les faire patienter en salle de permanence afin de ne pas perturber les cours.

Entre 9h50 et 10h05, il y a une première récréation.



La cantine est ouverte entre 11h00 et 13h00.

Entre 15h15 et 15h30, il y a une deuxième récréation. Le dernier cours finit à 17h25

Чтобы поступить в колледж:

Ежедневно школа открывает свои двери в 7:45 утра и встречает учеников. Учащиеся могут войти в класс в 7:55 утра.

В 8 утра школа закрывает входные двери и начинаются занятия.

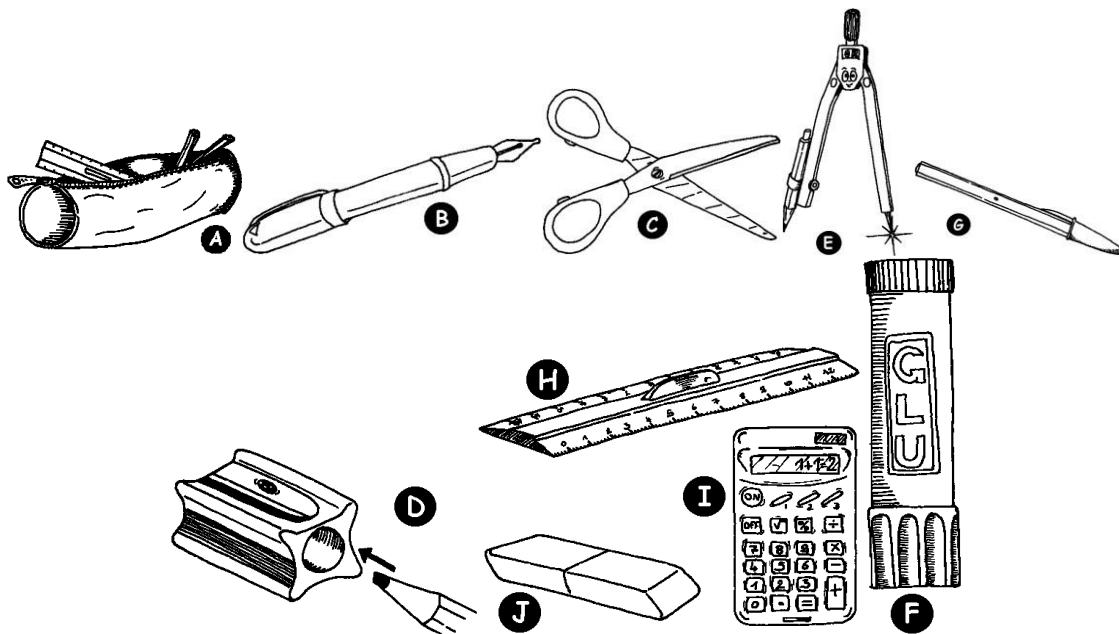
Любой учащийся, прибывший с опозданием, должен дождаться, пока супервайзеры откроют ворота, чтобы они могли подождать в дежурной комнате, чтобы не срывать уроки.

С 9:50 до 10:05 первый перерыв.

Столовая работает с 11:00 до 13:00.

Между 15:15 и 15:30 есть второй перерыв. Последний урок заканчивается в 17:25.

Le matériel à apporter en classe :



1. un compas
2. un taille-crayon
3. un bic
4. un crayon
5. une gomme
6. une règle
7. des ciseaux
8. un bâton de colle
9. un stylo-plume
10. un feutre

Материалы, которые необходимо принести на урок:

1. компас
2. точилка для карандашей
3. ручка
4. карандаш
5. ластик
6. линейка
7. ножницы
8. клей-карандаш
9. авторучка
10. маркер

Le matériel à acheter par matière :

Le matériel ci-dessus et :

- Un cahier grands carreaux grand format par discipline ;
- Des feuilles grands carreaux grand format ;
- Une tenue de sport pour l'EPS ;
- Des stylos bleus, rouges, verts et noirs ;
-
- Des marqueurs ou surligneurs.

Les règles de vie en classe et au lycée

► En France, l'école est laïque. Les garçons et les filles suivent les cours ensemble.

Les cours sont obligatoires dans toutes les matières.

► Si l'élève est absent ou en retard en cours, les adultes responsables doivent appeler le lycée pour prévenir. Lorsque l'élève revient après une absence, le billet rose dans le carnet de correspondance doit être rempli et présenté aux surveillants ou à la CPE.

► L'élève doit être couvert par une **assurance responsabilité civile** et doit fournir une attestation d'assurance à l'établissement.

C'EST INTERDIT ...

1- de macher du chewing-gum.

2- de courir dans les couloirs.

3- d'utiliser un téléphone portable ou un mp3 en classe.

4- de porter une casquette, voile, capuche, kippa ou des lunettes de soleil.



C'EST OBLIGATOIRE ...

- 1- d'apporter son carnet de correspondance et de le montrer à la grille pour entrer dans le lycée ou sa carte de cantine.
- 2- de venir à l'heure.
- 3- de faire les devoirs tous les jours.
- 4- d'écouter les professeurs.
- 5- d'apporter un sac à dos.
- 6- de lever la main pour poser une question.
- 7- d'apporter la carte de la cantine si on mange à la cantine.

Материал для закупки по тематике: Вышеупомянутый материал и:

- Квадратная тетрадь большого формата по дисциплине;
- Листы крупной квадратной плитки;
- Спортивная экипировка для ЭПС;
- Синие, красные, зеленые и черные ручки;
- Маски от COVID (в идеале одна на утро и одна на день);
- Маркеры или маркеры.

Правила жизни в классе и в школе

► Во Франции школа светская. Мальчики и девочки посещают занятия вместе.

Занятия обязательны по всем предметам.

► Если учащийся отсутствует или опаздывает на урок, ответственные взрослые должны позвонить в школу и сообщить ему об этом. Когда студент возвращается после отсутствия, розовый билет в книге корреспонденции должен быть заполнен и представлен супервайзерам или СРЕ.

► У студента должна быть страховка гражданской ответственности, и он должен предоставить учреждению страховой сертификат.

ЭТО ЗАПРЕЩЕНО ...

1- жевательная резинка.

2- бегать по коридорам.

3- пользоваться мобильным телефоном или mp3-плеером на уроке.

4- носить кепку или солнцезащитные очки.

ЭТО ОБЯЗАТЕЛЬНО ...

1- принести свою записную книжку и показать ее на входе в школу или карточку столовой.

2- прийти вовремя.

3- делать домашнее задание каждый день.

4- слушать учителей.

5- взять рюкзак.

6- поднять руку, чтобы задать вопрос.

7- взять столовую карточку, если вы едите в столовой.